

# Elektronická prihláška

<https://mais.aos.sk/eprihlaska>

**Postup uchádzača o štúdium pri podaní elektronickej prihlášky:**

**Použiť prehliadač „Mozilla FireFox“ a potvrdiť bezpečnostný certifikát. Internet Explorer nespôsobuje so systémom MAIS korektne.**

1. Registrácia
2. Vyplnenie osobných údajov
3. Pridanie prihlášky
4. Tlač prihlášky
5. Uhradenie poplatku
6. Sledovanie prihlášky

## 1. REGISTRÁCIA

Prvým krokom je registrácia uchádzača v systéme MAIS.

Vitajte v systéme elektronickej prihlášky

**Elektronická prihláška** Registrácia Prihlásenie Zabudol som heslo Výsledok prijímacej skúšky

Úvodná stránka Neprihlásený Dátum: **Streda, 24. Október 2012** Čas: **8:53:16**

### Ako podať elektronicкую prihlášku a kontrolovať priebeh prijímacieho konania

- 1) Registrácia**

Prvým krokom pri podaní elektronickej prihlášky v prípade, že nie ste do systému prihlásení je registrácia. Registrácia je základnou podmienkou podania elektronickej prihlášky a kontroly priebehu prijímacieho konania pre Vami podané prihlášky. Prosím zaregistrujte sa.
- 2) Evidencia osobných údajov**

Druhým krokom pri podaní elektronickej prihlášky je evidencia Vašich osobných a kontaktných údajov potrebných pre podanie Vašej prihlášky. Evidencia osobných a kontaktných údajov je druhou základnou podmienkou podania elektronickej prihlášky. Upozornenie - bez kompletného vyplnenia osobných a kontaktných údajov nie je možné elektronicкую prihlášku zaevidovať.
- 3) Podanie prihlášky**

Tretím krokom je samotné podanie prihlášky. Toto je podmienené Vašou úspešnou registráciou a evidenciou osobných a kontaktných údajov. Pri podávaní prihlášky tieto už evidovať nemusíte. V rámci Vašej registrácie môžete podať ľubovoľný počet prihlášok na ponúkané študijné programy prijímacieho konania.
- 4) Kontrola stavu prihlášky**

Štvrtým posledným krokom je kontrola stavu prihlášky a priebehu prijímacieho konania. Študijné oddelenie Vás prostredníctvom tejto stránky bude informovať o akceptovaní Vašej prihlášky, priebehu Vašho prijímacieho konania a rozhodnutí o prijatí alebo neprijatí na vysokoškolské štúdium.

**MAIS**  
Modulárny Akademičný  
Informačný Systém

**Prajeme Vám veľa úspechov a úspešné prijímacie konanie !**

Po kliknutí na „**Registrácia**“ sa dostaneme na ďalšiu obrazovku, kde je potrebné vyplniť rodné číslo, meno a priezvisko. Ostatné údaje sa nemusia vyplňovať.

Vitajte v systéme elektronickej prihlášky

 **Elektronická prihláška** [Registrácia](#) [Prihlásenie](#) [Zabudol som heslo](#) [Výsledok prijimacej skúšky](#)

Registrácia odosielateľa prihlášky Neprihlásený    Dátum: **Štvrtok, 12. december 2024**    Čas: **14:27:43**

## Existujú Vaše osobné údaje v systéme MAIS - elektronická prihláška

Rodné číslo ★

Meno a priezvisko ★

Údaje označené \* sú povinné

Podmienky registrácie

1. Vysoká škola spracúva osobné údaje študentov a uchádzačov o štúdium na základe osobitných predpisov, najmä v súlade s ustanoveniami § 58, § 67, § 73, § 96 a § 101 zákona č. 131/2002 Z. z. o vysokých školách a o zmene a doplnení niektorých zákonov v znení neskorších predpisov.
2. Svoje osobné údaje uverejňujete v systéme 'MAIS - elektronická prihláška' - ďalej len 'systém' - na vlastnú zodpovednosť. Poskytnutím identifikačných osobných údajov udeľujete prevádzkovateľovi systému súhlas na spracovanie osobných údajov v rozsahu nevyhnutnom pre spracovanie Vašej prihlášky na

Súhlasím s podmienkami registrácie a svojou registráciou potvrdzujem, že som podmienkam registrácie porozumel a súhlasím s nimi vo všetkých bodoch bez výhrady.

Svoje rodné číslo uveďte bez lomítka. Zahraniční záujemcovia uvádzajte rodné číslo vo formáte yyymmdd/9999, kde yy = posledné dvojčísle roku narodenia, mm = mesiac narodenia, dd = deň narodenia.

Zaškrtnutím políčka v spodnej časti formulára potvrdíte súhlas so spracovaním Vašich osobných údajov a kliknite na tlačidlo Skontroluj údaje.

Zadajte celé rodné číslo (10 znakov), bez lomítka.

**!!!!Pri zadávaní mena a priezviska používajte diakritiku!!!!**

Potvrdiť súhlas s podmienkami registrácie a prechod na ďalšiu obrazovku cez „**Skontroluj údaje**“



## Registračia Vašich základných kontaktných údajov odosielateľa prihlášky

Rodné číslo

Meno:

Priezvisko:

E-mail:

Zaregistruj

Uvedte celé meno, priezvisko a emailovú adresu, na ktorú Vám zašleme prihlasovacie údaje. Ak zobrazená emailová adresa nie je aktuálna a neviete ju zmeniť, kontaktujte študijné oddelenie.

Po kliknutí na tlačidlo Zaregistruj Vám zašleme prihlasovacie meno a heslo do systému MAIS.

### Upozornenie!

Po úspešnej registrácii sa musíte prihlásiť do elektronickej prihlášky do 24 hodín! V opačnom prípade je nutné registráciu opakovať.

Registračia Vašich kontaktných údajov je potrebná pre evidenciu Vašej elektronickej prihlášky a umožňuje Vám kontrolovať priebeh prijímacieho konania.

### Upozornenie!

Skontrolujte si správnosť zadanej emailovej adresy!

**Zadajte svoju emailovú adresu (nie adresu svojho rodiča).** Táto adresa bude slúžiť na elektronickú komunikáciu medzi Vami a školou.

Ako prvé, Vám na túto adresu odošle systém MAIS automaticky vygenerované prihlasovacie údaje, preto e-mailovú adresu uveďte skutočnú a nie fiktívnu.

**(v prípade, že registračný e-mail nepríde ani po dlhšej dobe, skontrolujte či e-mail nebol vyhodnotený ako SPAM a či nie je v zložke „Nevyžiadaná pošta“)**

Dokončenie registrácie a prechod k prihlasovacej obrazovke na obrázku nižšie.

Vitajte v systéme elektronickej prihlášky

Elektronická prihláška

Registračia Prihlásenie Zabudol som heslo Výsledok prijímacej skúšky

Registračia odosielateľa prihlášky Neprihlásený Dátum: **Streda, 24. Október 2012** Čas: **8:59:02**

# Gratulujeme!

## Vaša registrácia odosielateľa elektronickej prihlášky prebehla úspešne!

Vaše prihlasovacie údaje Vám boli odoslané na adresu elektronickej pošty dusanboss@post.sk

**Upozornenie!**  
Najneskôr do 24 hodín sa prihláste do elektronickej prihlášky, aby Vaša registrácia bola aktivovaná.  
Po prihlásení uveďte svoje osobné údaje a evidujte Vašu elektronicú prihlášku.

Prihlásenie

Akadémia ozbrojených síl gen. M. A. Štefánika v Liptovskom Mikuláši  
Optimalizované pre **IE 5.5 alebo vyššie, Firefox**  
Verzia 2.12.0.0.RC9, Build: 01.02.2011, Release: 01.02.2012, Verzia DB: 2.12.0.0  
Všetky práva vyhradené  
[www.mais.sk](http://www.mais.sk)

Na prihlásenie použite údaje, ktoré boli odoslané na e-mailovú adresu zadanú pri registrácii. **Musíte tak urobiť najneskôr do 24 hodín od registrácie, aby registrácia bola aktivovaná.**

## 2. PRIHLÁSENIE A VYPLNENIE OSOBNÝCH ÚDAJOV

Vitajte v systéme elektronickej prihlášky

Vitajte v systéme elektronickej prihlášky

Elektronická prihláška

Registračia Prihlásenie Zabudol som heslo Výsledok prijímacej skúšky

Registračia odosielateľa prihlášky Neprihlásený Dátum: **Štvrtok, 12. december 2024** Čas: **14:33:17**

## Prosím uveďte svoje prihlasovacie údaje

Prihlasovacie meno \* 24\_Tester\_716

Heslo \* .....

Prihlás

Do elektronickej prihlášky systému MAIS sa môžete prihlásiť len s platným prihlasovacím menom a heslom, ktoré bolo vygenerované a odoslané na Vašu e-mailovú adresu pri registrácii. Ak nemáte prihlasovacie údaje, prosím **zaregistrujte sa!**

V prípade, že ste sa už raz zaregistrovali, ale ste neobdržali prihlasovacie meno a heslo (napr. z dôvodu chybne uvedenej e-mailovej adresy), zaregistrujte sa znova.

Pri prvom prihlásení po zaregistrovaní sa dostaneme na nasledovnú obrazovku. Ďalším krokom je evidencia osobných údajov:

Vitajte v systéme elektronickej prihlášky

**Elektronická prihláška** [Edituj osobné údaje](#) [Vaše prihlášky](#) [Zmena hesla](#) [Odhlásiť](#)

Rozhranie odosielateľa Prihlásený: **Ján Kollár** Dátum: **Streda, 24.Október 2012** Čas: **9:02:34**

### Vaše osobné údaje

login [redacted]  
Meno: **Ján**  
Príezvisko: **Kollár**  
E-mail: [redacted]

### Adresa

Ulica: Neuvedené  
Číslo: Neuvedené  
PSČ: Neuvedené  
Mesto: Neuvedené

### Získané vzdelanie

Stredoškolské vzdelanie: Neuvedené  
Vysokoškolské vzdelanie: Neuvedené  
Študijný program VŠ: Neuvedené

**Pred podaním prihlášky zaevidujte svoje osobné údaje!**

Upozornenie!  
Podanie elektronickej prihlášky je možné až po zaevidovaní osobných údajov

Akadémia ozbrojených síl gen. M.R. Štefánika v Liptovskom Mikuláši  
Optimalizované pre **IE 5.5 alebo vyššie, Firefox**  
Verzia 2.12.0.0, RCS9, Build:01.02.2012, Release:01.02.2012, Verzia DB:2.12.0.0  
Všetky práva vyhradené  
[www.mais.sk](http://www.mais.sk)

## UPOZORNENIE!

Osobné údaje budú zapísané až po vyplnení údajov v poslednom kroku!  
Dodržujte poradie krokov evidencie!

Údaje na každej záložke je potrebné potvrdiť kliknutím na

Evidencia osobných údajov pozostáva zo 7 krokov.

### 1. Základné údaje

V prípade, že je Vaše miesto narodenia na území Slovenskej republiky, rodné číslo a dátum narodenia sú už automaticky vyplnené a **je potrebné vyplniť číslo občianskeho preukazu.**

V prípade, že ste sa narodili mimo územia Slovenskej republiky, alebo nemáte pridelené rodné číslo, je nevyhnutné vyplniť číslo pasu alebo číslo sociálneho poistenia.

[Základné údaje](#)[Menné údaje](#)[Osobné údaje](#)[Adresa trvalého bydliska](#)[Kontaktná adresa](#)[Stredoškolské vzdelanie](#)[Vysokoškolské vzdelanie](#)

## Základné údaje

Rodné číslo \*  / Dátum narodenia \* Číslo soc. poistenia: Číslo pasu: Číslo OP: Zvoľ fotku  Nie je zvolený súbor. 

BEZ FOTOGRAFIE  
NO PHOTO  
KEIN FOTO  
FOTÓ NÉLKÜL

Údaje označené \* sú povinné

Údaje s nepovolenou editáciou prešli kontrolou na študijnom oddelení. V prípade potreby zmeny týchto údajov, prosím, kontaktujte študijné oddelenie.

Pre editáciu Vašich osobných údajov kontaktujte príslušné študijné oddelenie.

**Nezabudnite vyplniť číslo občianskeho preukazu** a kliknutím na  sa dostávame na ďalšiu obrazovku „Menné údaje“.

## 2. Menné údaje

Vitajte v systéme elektronickej prihlášky

**Elektronická prihláška** Vaše prihlášky Odhlásiť

Edícia osobných údajov Prihlásený: Ján Kollár Dátum: Streda, 24.Október 2012 Čas: 9:07:35

1. Číselné údaje 2. Menné údaje 3. Osobné údaje 4. Adresa trvalého bydliska 5. Kontaktná adresa 6. Stredoškolské vzdelanie 7. Vysokoškolské vzdelanie

### 2.krok - Menné údaje

Meno \*

Priezvisko \*

Rodné priezvisko:

Vedecká hodnosť




Dosiahnuté tituly:

Uved'te prosím svoje meno, priezvisko, rodné priezvisko ak sa nezhoduje s priezviskom, vedeckú hodnosť a dosiahnuté tituly.

Povinné údaje už sú vyplnené automaticky. Podľa potreby vyplňte ďalšie údaje.

## 3. Osobné údaje

Vitajte v systéme elektronickej prihlášky

 Elektronická prihláška  Vaše prihlášky  Odhlásiť

Editácia osobných údajov Prihlásený: Ján Kollár    Dátum: Streda, 24.Október 2012    Čas: 9:10:49

>

1. Číselné údaje2. Menné údaje3. Osobné údaje4. Adresa trvalého bydliska5. Kontaktná adresa6. Stredoškolské vzdelanie7. Vysokoškolské vzdelanie

### 3.krok - Osobné údaje

Štát narodenia	<input type="text" value="Slovenská republika (SK)"/>
Miesto narodenia	Názov miesta nar. <input type="text"/> PSČ <input type="text"/> <input type="button" value="Hľadaj"/>
Predchádzajúce pôsobisko *	<input type="text" value="stredná škola (2)"/>
Štátne občianstvo *	<input type="text" value="Slovenská republika (SK)"/>
Zmenená pracovná schopnosť *	<input type="text" value="zdravotne spôsobilý"/>
Dosiahnuté vzdelanie *	<input type="text" value="úplné stredné odborné vzdelanie/štúdium na SOU ukončené"/>
Národnosť *	<input type="text" value="slovenská (01)"/>
Rodinný stav *	<input type="text" value="Slobodný"/>
Pohlavie *	<input type="text" value="Muž"/>
Telefónne číslo	<input type="text"/>

**Pozorne vyplňte všetky povinné údaje!**

V prípade, že v tomto roku ukončíte stredoškolské vzdelanie, uveďte toto v položke **Dosiahnuté vzdelanie**

Miesto narodenia vyplňte nasledovne: napíšte text do okienka Názov miesta nar. (alebo do okienka PSČ napíšte PSČ) a kliknite na Hľadaj, potom kliknite na šípku v okienku Miesto narodenia, kde sa vám následne zobrazia všetky záznamy "Košice" z číselníka. Napr. ak ste sa narodili v mieste Košice-Šaca, tak kliknite na túto položku.

**Vyplňte aj políčko „Telefónne číslo“ pre zjednodušenie komunikácie medzi oddelením vysokoškolského vzdelávania a Vami.**

Kliknite na  a dostávame sa na ďalšiu obrazovku.



## 4. Adresa trvalého bydliska

Vitajte v systéme elektronickej prihlášky

**Elektronická prihláška** Vaše prihlášky Odhlásiť

Editácia osobných údajov Prihlásený: Ján Kollár Dátum: Streda, 24.Október 2012 Čas: 9:11:48

1. Číselné údaje 2. Menné údaje 3. Osobné údaje 4. Adresa trvalého bydliska 5. Kontaktná adresa 6. Stredoškolské vzdelanie 7. Vysokoškolské vzdelanie

### 4.krok - Adresa trvalého bydliska

Ulica \*

Číslo \*

PSČ \*

Mesto \*  ▼

Okres

Štát \*  ▼

Pozorne uveďte Vašu adresu!  
Ak ste nenašli obec, zadajte PSČ 00000.

Pozorne vyplňte údaje o adrese, od ich správnosti závisí ďalšia komunikácia medzi vami a školou. Položky ulica, číslo vypíšte. Po zadaní PSČ kliknite Hľadaj a v okienku Mesto si vyberte mesto z číselníka. Ak nie je v obci ulica, do kolónky ulica zadajte názov obce.

Po vyplnení adresy môžeme prejsť na ďalšiu obrazovku „**Kontaktná adresa**“.

## 5. Kontaktná adresa

*(Vyplňte iba v prípade, ak je poštová (kontaktná) iná ako adresa trvalého bydliska. Postup vyplnenia je podobný ako v 4.kroku), Inak môžeme prejsť na ďalšiu obrazovku.*

## 6. Stredoškolské vzdelanie

Vyplňte údaje o strednej škole, ktorú máte ukončenú, alebo ktorú končíte. Na výber máme dve možnosti a to:

buď

- **výberom z číselníka škôl** v časti *Výber strednej školy* zo zoznamu

alebo

- **manuálnym zadáním** všetkých položiek v časti „Slovom“ a to v prípade, že sa Vaša stredná škola v číselníku stredných škôl nenachádza

Ak poznáte kód strednej školy, tak ho zadajte do políčka Kód a kliknite na Hľadaj a potom kliknite do políčka Názov, kde sa Vám objaví príslušná škola a vyberte ju kliknutím a automaticky sa vyplnia údaje o danej škole (v dolnej časti obrazovky) z číselníka stredných škôl (Druh, adresa).

Ak kód strednej školy nepoznate, vyberte školu z číselníka škôl a to nasledovne:

V políčku Druh: vyberte príslušný typ školy, napr. gymnázium, v políčku Okres: vyberte napr. Košice I a kliknite na **Hľadaj** a potom kliknite do políčka Názov, kde sa objavia príslušné školy a kliknutím vyberte Vašu školu.

Ďalej vyplňte rok maturity a aj položku Vyučený v odbore, čo zodpovedá kódu študijného odboru, ktorý študujete (alebo ste študovali).

## 7. Vysokoškolské vzdelanie

**Upozornenie – V tejto časti neuvádzajte štúdium, na ktoré sa chcete prihlásiť! (táto sekcia slúži len na evidenciu Vašich osobných údajov). “**

Vysokoškolské štúdium uvádzajte len ak ho máte riadne ukončené alebo bude ukončené v aktuálnom akademickom roku - v tom prípade uveďte dátum predpokladaného ukončenia štúdia. Taktiež uveďte neskončené štúdium (*napr. absolvované semestre*).

Ak ste na vysokej škole ešte neštudovali, tak prejdite na ďalšiu obrazovku kliknutím



## 8. Potvrdenie osobných údajov

Pozorne si prečítajte a skontrolujte uvedené údaje, ak sú správne kliknite na **Áno** a Vaše údaje budú zapísané do systému. Klikom na **Nie** sa vrátite bez zapísania údajov na úvodnú obrazovku po prihlásení.

**!!! POZOR!!!**

**Potvrdenie a zapísanie osobných údajov ešte neznamená, že ste si už podali prihlášku na štúdium!!!**

**Je potrebné zadať si prihlášku na konkrétny študijný program a to kliknutím na v hornom menu na**



Čítajte nižšie ako postupovať.

## 3. PRIDANIE PRIHLÁŠKY

### a) Stupeň a forma štúdia

Vítajte v systéme elektronickej prihlášky

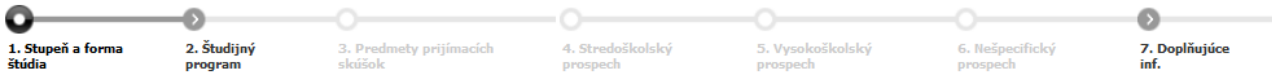
Elektronická prihláška Osobné údaje Vaše prihlášky Odhlásiť

Pridanie novej prihlášky

Prihlásený: Ján Šalap

Dátum: Štvrtok, 12. december 2024

Čas: 14:55:06



#### 1.krok - Zvoľte stupeň a formu štúdia

Fakulta  
Akadémia ozbrojených síl generála Mila

Stupeň  
1.

Forma štúdia  
Denná

Metóda štúdia  
Prezenčná

Jazyk výučby

Na fakulte je otvorené prijímacie konanie do akad. roku 2025/2026

Zruš Dalej

Zvoľte formu a stupeň štúdia, na ktoré podávate elektronicú prihlášku.

V ďalšom kroku zvoľte študijný program. Ponuka študijných programov bude obsahovať študijné programy pre Vami vybraný stupeň a formu štúdia.

Pre úspešné podanie elektronickej prihlášky je potrebné dôsledne prejsť všetky kroky sprievodcu podaním elektronickej prihlášky.

**Upozornenie!**  
Prihláška bude zaevidovaná až v poslednom kroku.

Zvoľte fakultu – Akadémia ozbrojených síl,

stupeň 1.,

forma štúdia – denná,

metóda štúdia – prezenčná,

jazyk výučby – nevyplňuje sa.

## b) Študijný program

Vitajte v systéme elektronickej prihlášky



### Elektronická prihláška

Osobné údaje Vaše prihlášky Odhlásiť

Pridanie novej prihlášky

Prihlásený: Ján Šalap

Dátum: Štvrtok, 12. december 2024

Čas: 14:58:33



## 2.krok - Výber študijného programu

Zvoľte študijný program, na ktorý podávate prihlášku

Študijné programy prijímacieho konania pre akademický rok 2025/2026

Skratka  
Názov  
Forma štúdia  
Stupeň  
Metóda štúdia  
Jazyk výučby  
Odbor

### Poplatok

Suma  
IBAN  
Variabilný symbol  
Špecifický symbol  
Konštantný symbol

Poradie alternatívnych študijných programov

1

2

3

Zvoľte študijný program, na ktorý podávate Vašu elektronicnú prihlášku.

Voľba študijného programu je povinnou voľbou pri podaní elektronickej prihlášky.

V prípade, ak ponuka študijných programov neobsahuje študijný program, na ktorý chcete podať prihlášku, pravdepodobne pre Vami zvolenú formu a stupeň štúdia nie je vysokou školou študijný program ponúkaný, prípadne kontaktujte študijné oddelenie.

**Upozornenie!**  
Voľbu študijného programu realizujte pozorne, po výbere študijného programu nie je tento možné neskôr v elektronickej prihláške meniť.

**Upozornenie!**  
Uchádzač si podáva len jednu prihlášku, v ktorej môže uviesť viaceré alternatívnych študijných programov

**Upozornenie!**  
Keď podávate prihlášku na 1. stupeň, vyplňte dokumenty strednej školy

Zruš Ďalej

Zvoľte študijný program.

Uchádzač o štúdium na AOS si môže na jednej prihláške uviesť viac študijných programov. **Poradie študijných programov uvedených v prihláške bude záväzné pri rozhodovaní o prijatí na štúdium na príslušný študijný program.** (To znamená, že uchádzač bude podľa výsledkov vedomostnej prijímačej skúšky prijatý na študijný program, ktorý si v prihláške uvedie ako prvý - prioritný. Na ďalšie študijné programy uvedené v prihláške (alternatívne) môže byť uchádzač prijatý iba v prípade voľného miesta.)

**V prípade uvedenia viacerých študijných programov na jednej prihláške je poplatok rovnaký, ako pri zadaní len jediného študijného programu.**

## c) Stredoškolský prospech

1. ✓ 2. ✓ 3. ✓ 4. 5. 6. 7. ✓

1.Stupeň a forma štúdia 2.Študijný program 3.Predmety prijímacích skúšok 4.Stredoškolský prospech 5.Vysokoškolský prospech 6.Nešpecifický prospech 7.Doplňujúce inf.

### 4.krok - Stredoškolský prospech

Uvedte požadované hodnoty stredoškolského prospechu

Predmety strednej školy

Predmet	1.ročník	2.ročník	3.ročník	4.ročník	5.ročník	6.ročník/mat.	Cellc. prospech

Tu zadajte všetky predmety a známky z nich podľa koncoročného vysvedčenia v jednotlivých ročníkoch strednej školy. Napíšte názov predmetu a kliknite na ďalší riadok. V prípade, že ste konkrétny predmet neštudovali v určitom ročníku, políčko pre prospech v tom ročníku nechajte prázdne.

Neuvádzajte známky zo správania.

Neuvádzajte predmety, ktoré neboli klasifikované známkou (absolvoval).

Po kliknutí na  systém vypočíta priemerný prospech zo všetkých predmetov a ročníkov.

## d) Doplňujúce informácie

Nie je potrebné vyplňať.

## e) Potvrdenie a zapísanie elektronickej prihlášky do evidencie

Vitajte v systéme elektronickej prihlášky

### Elektronická prihláška

Vaše prihlášky [+\]](#) Odhlásiť

Pridanie novej prihlášky Prihlásený: **Ján Kollár**    Dátum: **Streda, 24.Október 2012**    Čas: **9:28:05**

4. Stredoškolský prospech    5. Vysokoškolský prospech    6. Nešpecifický prospech    7. Doplnujúce inf.    **8. Potvrdenie a zápis prihlášky**    9. Kontrola zadaných údajov

### 8.krok - Potvrdenie a zapísanie elektronickej prihlášky do evidencie

**Chcete potvrdiť Vašu prihlášku na vysokoškolské štúdium a zaviesť ju do evidencie?**

Áno     Nie

Vaša elektronická prihláška bude zapísaná do evidencie po kliknutí na tlačítko **ÁNO!**

Prihláška bude viditeľná cez voľbu "Vaše prihlášky".

**Pozor!**  
Ak potvrdíte nie, vaša elektronická prihláška nebude zaevidovaná.

Akadémia ozbrojených síl gen. M.R. Štefánika v Liptovskom Mikuláši  
Optimalizované pre **IE 5.5 alebo vyššie**, **Firefox**  
Verzia: 2.12.0.0,RCS, Build:01.02.2012, Release:01.02.2012, Verzia DB:2.12.0.0  
Všetky práva vyhradené  
[www.mais.sk](http://www.mais.sk)

Posledný krok, kde potvrdzujete zadanie Elektronickej prihlášky do systému kliknutím na

Áno

## f) Kontrola obsahu elektronickej prihlášky

Túto kontrolu môžete vykonať tak, že si prihlášku stiahnete v PDF formáte klikom na Tlač prihlášky (buď si ju uložíte na disk alebo otvoríte PDF súbor).

Vitajte v systéme elektronickej prihlášky

### Elektronická prihláška

Edituj osobné údaje Pridaj prihlášku Vaše prihlášky Zmena hesla Odhlásiť

Pridanie novej prihlášky Prihlásený: Ján Kollár Dátum: Streda, 24.Október 2012 Čas: 9:28:36

4.Stredoškolský prospech 5.Vysokoškolský prospech 6.Nešpecifický prospech 7.Doplňujúce inf. 8.Potvrdenie a zápis prihlášky 9.Kontrola zadaných údajov

### 9.krok - Kontrola obsahu elektronickej prihlášky

**Skontrolujte si aktuálny stav Vašej prihlášky!**

Stiahnite si Vašu prihlášku vo formáte pdf: [Tlač prihlášky](#) [Ďalej](#)

**Upozornenie!**  
Vaša prihláška je zaevidovaná.  
Prihlášku v stave "neakceptovaná" je možné editovať cez voľbu "Vaše prihlášky".

Akadémia ozbrojených síl gen. M.R. Štefánika v Liptovskom Mikuláši  
Optimalizované pre **IE 5.5 alebo vyššie, Firefox**  
Verzia 2.12.0.0.RC9, Build:01.02.2012, Release:01.02.2012, Verzia DB:2.12.0.0  
Všetky práva vyhradené  
[www.mais.sk](http://www.mais.sk)

## Sledovanie stavu prihlášky

Všetky zaevidované prihlášky môžete sledovať po kliknutí na [Vaše prihlášky](#) v hornom menu:

V časti Zoznam prihlášok sú zobrazená Vaša prihláška. Nachádza sa pri nej ikonka, ktorá udáva v akom stave je prihláška.

## Zoznam prihlášok

Registračné číslo Fakulta Študijný program

2625R00005 Akadémia ozbrojených síl generála Milana Rastislava Štefánika Bezpečnosť a obrana štátu [Editácia](#) [Zmaž](#) [Stav](#) [Tlač](#)

### Legenda





- Študijným oddelením neakceptovaná - Študijným oddelením akceptovaná - Uchádza sa - Neprijatý - Prijatý







Každá e-prihláška je po pridání neplatná (podaná). Ikonka je červená s textom „Študijným oddelením neakceptovaná“. V tomto stave, sa ešte dá prihláška editovať alebo zmazať.

Po uhradení poplatku a jeho pripísaní na účet, študijné oddelenie skontroluje správnosť údajov a zaeviduje prihlášku. Po zaevidovaní prihlášky študijným oddelením, sa zobrazí stav "Študijným oddelením akceptovaná."

## Zoznam prihlášok

Registračné číslo	Fakulta	Študijný program		
  2625R00001	Akadémia ozbrojených síl generála Milana Rastislava Štefánika	Bezpečnosť a obrana štátu	 Stav	 Tlač

### Legenda

 - Študijným oddelením neakceptovaná  - Študijným oddelením akceptovaná  - Uchádza sa  - Neprijatý  - Prijatý

Farba ikonky sa zmení na zelenú, čo znamená, že prihláška je skontrolovaná je študijným oddelením akceptovaná.

V tomto stave (*zelená ikonka*), už nie je možné prihlášku zo strany uchádzača zmazať ani editovať.

Po kliknutí na STAV si uchádzač môže priebežne kontrolovať stav svojej prihlášky. Postupne sa mu bude zobrazovať čas konania vedomostnej prijímacej skúšky, počet dosiahnutých bodov na vedomostnej prijímacej skúške, ako aj to, či bol na štúdium prijatý, alebo nie. Rozhodnutie o prijatí resp. neprijatí však príde doporučené poštou do vlastných rúk na adresu, ktorú ste uviedli pri vyplňovaní Vašich osobných údajov.